

Principais Componentes

- Resina virgem de poliéster.

Principais Características e Benefícios

- Prateleiras em poliéster 9 mm colorido que facilita a combinação em vários ambientes de banheiros e lavabos.
- Fixação especial com suporte Tucano "P".

Disponibilidade

- 6 modelos:
- Rondon 25x25 cm – (90°)
- Pérola 42x14 cm
- Cambé 50x14 cm
- Guáira 50x14 cm
- Tomazina 50x14 cm
- Lapa 60x14 cm
- Todas as cores de louça encontradas no mercado nacional.
- Cores Especiais Translúcidas.
- Cores Especiais Opacas.

cores translúcidas – poliéster

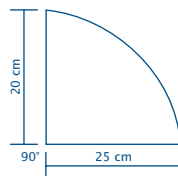
- AMARELO TRANSLÚCIDO
- AMBAR TRANSLÚCIDO
- AZUL CRISTAL TRANSLÚCIDO
- AZUL TRANSLÚCIDO
- CONHAQUE TRANSLÚCIDO
- CRISTAL TRANSLÚCIDO
- FUMÉ TRANSLÚCIDO
- GELO TRANSLÚCIDO
- LARANJA TRANSLÚCIDO
- MARROM TRANSLÚCIDO
- ROSE TRANSLÚCIDO
- VERDE TRANSLÚCIDO
- VERDE LIMÃO TRANSLÚCIDO
- VERDE MALVA TRANSLÚCIDO
- VERDE TURQUESA TRANSLÚCIDO
- VERMELHO TRANSLÚCIDO
- VIOLETA TRANSLÚCIDO

cores opacas – poliéster

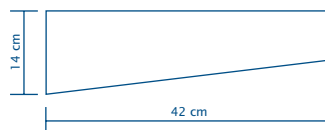
- LARANJA OPACO
- TABACO OPACO
- PINK OPACO
- ROSA OPACO
- VERDE LIMÃO OPACO

POLIÉSTER

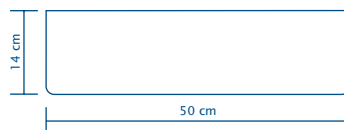
RONDON



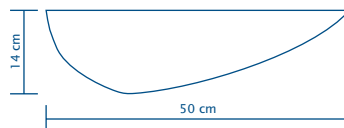
PÉROLA



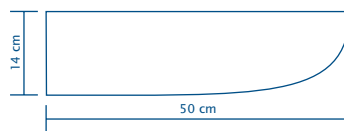
CAMBÉ



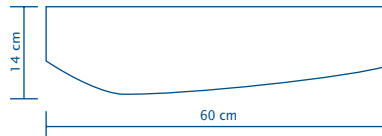
GUÁIRA



TOMAZINA



LAPA



*FOTOS PARA FINS ILUSTRATIVOS